

COMPOSTAGEM

#RIOMAIORACOMPOSTAR



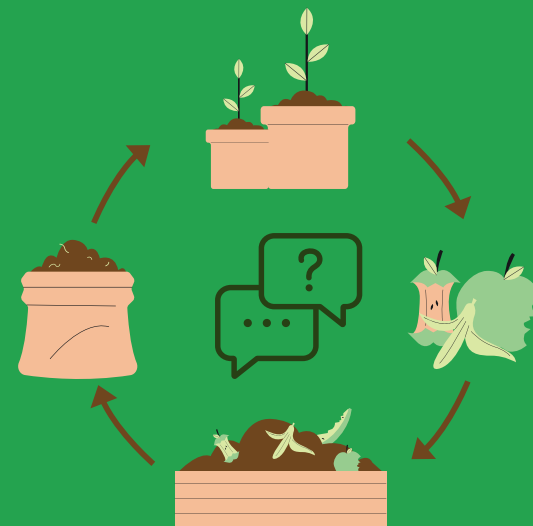
Doméstica

Faça parte desta mudança!

Mora numa residência com uma **parte exterior** – jardim ou quintal? Então **solicite um composto doméstico** e comece a produzir o **seu próprio adubo**, rico em nutrientes, para colocar nas suas plantas ou na sua horta.

Como aderir?

1. Entre em contacto com a Câmara Municipal de Rio Maior e solicite o composto.
2. Aguarde pela resposta da Câmara para receber o seu **compostor**, juntamente com o **Manual de Compostagem**, sem qualquer custo.
3. Comece a compostar e já estará a contribuir para a redução dos resíduos orgânicos em aterros.



Ainda tem questões?
Contacte a Câmara Municipal
de Rio Maior



www.cm-riomaior.pt/



+ (351) 243 999 300



ambiente@cm-riomaior.pt

FUNDO AMBIENTAL



Porquê

compostar?



Contribui para a redução dos resíduos orgânicos nos aterros sanitários



Contribui para a redução da emissão de gases de efeito estufa



Produz fertilizantes de qualidade a baixo custo e de forma fácil



Ajuda na luta contra as alterações climáticas e desperdício alimentar



Contribui para os ODS: 11, 12 e 13

COMO

começar?

Assim que tiver o seu compostor, coloque-o no seu jardim de forma a que ele fique **em contacto direto com o solo**. Depois, é só depositar **camadas** de matéria húmida (verde) **alternando** com camadas de matéria seca (castanho).*

*Leia atentamente o **Manual de compostagem** para mais detalhes do processo.

O que depositar



Matéria húmida (verde)

- Cascas/talos de legumes (crus)
- Restos de fruta
- Cascas de ovos
- Borras de café e de chá



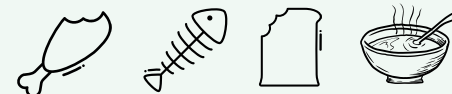
Matéria seca (castanha)

- Folhas secas
- Palha ou feno
- Estilha
- Ramos pequenos de árvores ou arbustos
- Papel cartão



O que não depositar

- Carne
- Ossos
- Peixes
- Espinhas
- Pão
- Óleos
- Fritos e refogados
- Líquidos (sopa, molhos, etc).



Qualquer tipo de **embalagem** ou outros resíduos não compostáveis.



COMPOSTAGEM

#RIOMAIORACOMPOSTAR



Comunitária


Faça parte desta mudança!

Não é preciso ter uma área exterior na sua residência para fazer compostagem. Em Rio Maior, já pode adquirir o seu balde e **depositar os seus resíduos orgânicos** no **compostor comunitário** mais **próximo da sua residência**.



Como aderir?

1. Entre em contacto com a Câmara Municipal de Rio Maior e solicite o compostor.
2. Aguarde pela resposta da Câmara para **retirar o seu balde** e **receber a formação, sem qualquer custo**.
3. Acumule os seus resíduos orgânicos e leve até o compostor mais próximo da sua residência. Assim, já estará a contribuir para a redução dos resíduos orgânicos da sua região em aterros.



Ainda tem questões?
Contacte a Câmara Municipal
de Rio Maior



www.cm-riomaior.pt/



+ (351) 243 999 300



ambiente@cm-riomaior.pt

FUNDO AMBIENTAL



Porquê

compostar?



Contribui para a redução dos resíduos orgânicos nos aterros sanitários



Contribui para a redução da emissão de gases de efeito estufa



Produz fertilizantes de qualidade a baixo custo e de forma fácil



Ajuda na luta contra as alterações climáticas e desperdício alimentar



Contribui para os ODS: 11, 12 e 13

COMO

começar?

Assim que tiver o seu balde, comece a **acumular** os resíduos orgânicos e **armazene-os** de acordo com as **instruções** recebidas na **formação**. Depois, é só depositar os **seus resíduos no compostor comunitário mais próximo, finalizando** com uma camada generosa de matéria seca (castanho).*

*Leia atentamente o **Manual de compostagem** para mais detalhes do processo.

O que depositar



Matéria húmida (verde)

- Cascas/talos de legumes (crus)
- Restos de fruta
- Cascas de ovos
- Borrás de café e de chá



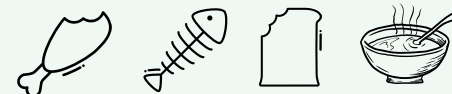
Matéria seca (castanha)

- Folhas secas
- Palha ou feno
- Estilha
- Ramos pequenos de árvores ou arbustos
- Papel cartão



O que não depositar

- Carne
- Ossos
- Peixes
- Espinhas
- Pão
- Óleos
- Fritos e refogados
- Líquidos (sopa, molhos, etc).



Qualquer tipo de **embalagem** ou outros resíduos não compostáveis.

