


## BALANÇO

ANO : 2009


Código das Contas POCAL	ACTIVO	Exercícios			
		2009			2008
		AB	AP	AL	AL
	<b>Imobilizado</b>				
	<b>Bens de domínio público</b>				
451	Terrenos e recursos naturais				
452	Edifícios				
453	Outras construções e infra-estruturas	19.373.698,86	2.764.547,45	16.609.151,41	15.183.009,92
455	Bens do património histórico, artístico e cultural				
459	Outros bens de domínio público	62.717,55	3.482,41	59.235,14	46.281,18
445	Imobilizações em curso	924.136,08		924.136,08	85.511,16
446	Adiantamentos por conta de bens de domínio público				
		20.360.552,49	2.768.029,86	17.592.522,63	15.314.802,26
	<b>Imobilizações incorpóreas</b>				
431	Despesas de instalação				
432	Despesas de investigação e desenvolvimento				
433	Propriedade industrial e outros direitos	2.638,76	829,31	1.809,45	1.975,83
443	Imobilizações em curso	379.459,16		379.459,16	
449	Adiantamentos por conta de imobilizações incorpóreas				
		382.097,92	829,31	381.268,61	1.975,83
	<b>Imobilizações Corpóreas</b>				
421	Terrenos e recursos naturais	20.614.086,07		20.614.086,07	20.647.005,73
422	Edifícios e outras construções	45.399.772,95	4.734.040,10	40.665.732,85	36.781.448,33
423	Equipamento básico	3.163.868,58	1.932.603,59	1.231.264,99	854.974,05
424	Equipamento de transporte	1.049.043,09	660.914,95	388.128,14	236.001,25
425	Ferramentas e utensílios	14.114,71	5.464,94	8.649,77	7.355,05
426	Equipamento administrativo	947.893,64	764.982,53	182.911,11	184.993,07
427	Taras e vasilhame				
429	Outras imobilizações corpóreas	123.463,57	62.588,46	60.875,11	34.536,59
442	Imobilizações em curso	481.229,23		481.229,23	129.652,56
448	Adiantamentos por conta de imobilizações corpóreas				
		71.793.471,84	8.160.594,57	63.632.877,27	58.875.966,63
	<b>Investimentos Financeiros</b>				
411	Partes de capital	1.495.313,60		1.495.313,60	1.493.169,47
412	Obrigações e títulos de participação				
414	Investimentos em imóveis	2.433.838,60		2.433.838,60	2.449.800,14
415	Outras aplicações financeiras	119,71		119,71	119,71
441	Imobilizações em curso				
447	Adiantamentos por conta de investimentos financeiros				
		3.929.271,91	0,00	3.929.271,91	3.943.089,32
	<b>Circulante</b>				
	<b>Existências</b>				
36	Matérias-primas, subsidiárias e de consumo	92.919,35		92.919,35	98.582,47
35	Produtos e trabalhos em curso				
34	Subprodutos, desperdícios, resíduos e refugos				
33	Produto acabados e intermédios				


  
 e 30/11/09

## BALANÇO

ANO : 2009


Código das Contas POCAL		Exercícios			
		2009		2008	
		AB	AP	AL	AL
32	Mercadorias				
37	Adiantamentos por conta de compras				
		92.919,35	0,00	92.919,35	98.582,47
	<b>Dívidas de terceiros - Médio e longo prazo (a)</b>				
	<b>Dívidas de terceiros - Curto prazo</b>				
28	Empréstimos concedidos	54.775,14		54.775,14	54.775,14
211	Clientes, c/c	98.920,67		98.920,67	92.314,88
212	Contribuintes, c/c	27.968,92		27.968,92	24.920,91
213	Utentes, c/c	106.831,29		106.831,29	102.350,89
218	Clientes, contribuintes e utentes de cobrança duvidosa	109.909,03	105.074,99	4.834,04	3.491,97
251	Devedores pela execução do orçamento				
229	Adiantamentos a fornecedores				
2619	Adiantamentos a fornecedores de imobilizado				
24	Estado e outros entes públicos	2.137,33		2.137,33	6.143,82
264	Administração autárquica				
262 + 263 + 267 + 268	Outros devedores	1.006.122,86		1.006.122,86	1.466.707,00
		1.406.665,24	105.074,99	1.301.590,25	1.750.704,61
	<b>Titulos negociáveis</b>				
151	Ações				
152	Obrigações e títulos de participação				
153	Títulos de dívida pública				
159	Outros títulos				
18	Outras aplicações de tesouraria				
		0,00		0,00	0,00
	<b>Depósitos em instituições financeiras e caixa</b>				
12	Depósitos em instituições financeiras	582.945,84		582.945,84	1.052.923,41
11	Caixa	6.344,91		6.344,91	4.207,68
		589.290,75		589.290,75	1.057.131,09
	<b>Acréscimos e diferimentos</b>				
271	Acréscimos de proveitos	3.698.889,25		3.698.889,25	3.187.838,65
272	Custos diferidos	15.251,93		15.251,93	16.617,92
		3.714.141,18		3.714.141,18	3.204.456,57
	<b>Total de amortizações</b>		10.929.453,74		
	<b>Total de provisões</b>		105.074,99		
	<b>Total do activo</b>	102.268.410,68	11.034.528,73	91.233.881,95	84.246.708,78

  
 B / C M  
 59/09/09

## BALANÇO

ANO : 2009

Código das Contas POCAL	FUNDOS PRÓPRIOS E PASSIVO	Exercícios	
		2009	2008
	<b>Fundos próprios</b>		
51	Património	40.388.684,58	38.327.629,91
55	Ajustamento de partes de capital em empresas	207.203,09	207.203,09
56	Reservas de reavaliação		
	<b>Reservas</b>		
571	Reservas legais	546.912,51	438.507,90
572	Reservas estatutárias		
573	Reservas contratuais		
574	Reservas livres		
575	Subsídios		
576	Doações	14.682,56	4.787,56
577	Reservas decorrentes de transferência de activos		
59	Resultado transitados	-3.918.765,08	-3.918.765,08
88	Resultado líquido do exercício	767.190,93	2.168.092,27
		38.005.908,59	37.227.455,65
	<b>Passivo</b>		
292	Provisões para riscos e encargos	0,00	0,00
	<b>Dívidas a terceiros - Médio e longo prazo (a)</b>		
2312	Dívidas a instituições de crédito	20.320.712,83	18.298.505,86
		20.320.712,83	18.298.505,86
	<b>Dívidas a terceiros - Curto prazo</b>		
2311	Empréstimos de curto prazo	950.000,00	
269	Adiantamentos por conta de vendas		
221	Fornecedores, c/c	548.906,68	624.632,42
228	Fornecedores - Facturas em recepção e conferência	421.496,65	434.447,13
252	Credores pela execução do orçamento		
217	Clientes e utentes c/ cauções	67.148,76	67.184,53
219	Adiantamentos de clientes, contribuintes e utentes		
2611	Fornecedores de imobilizado, c/c	3.482.526,07	1.469.133,57
24	Estado e outros entes públicos	63.157,09	68.465,22
264	Administração autárquica		
262 + 263 + 267 + 268	Outros credores	152.320,51	360.928,85
2618	Fornecedores Imob. - Facturas em recepção e confer	92.500,30	1.982,52
		5.778.056,06	3.026.774,24
	<b>Acréscimos e diferimentos</b>		
273	Acréscimos de custos	885.029,66	914.303,07



**BALANÇO**

**ANO : 2009**

Código das Contas POCAL	FUNDOS PRÓPRIOS E PASSIVO	Exercícios	
		2009	2008
274	Proveitos diferidos	26.244.174,81	24.779.669,96
		27.129.204,47	25.693.973,03
<b>Total dos fundos próprios e do passivo</b>		<b>91.233.881,95</b>	<b>84.246.708,78</b>

ORGÃO EXECUTIVO

Em 16 de Abril de 2010

*[Handwritten Signature]*

ORGÃO DELIBERATIVO

Em 24 de Abril de 2010

*[Handwritten Signature]*

*[Handwritten marks and signatures]*